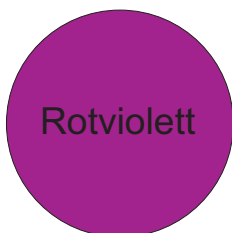

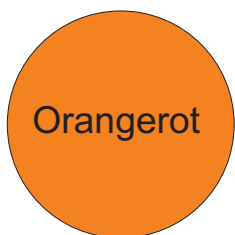


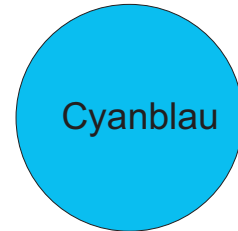
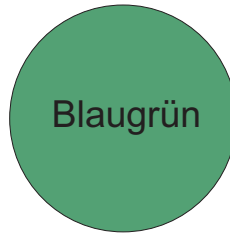


Schule: Differenzierungsmaterial, Übung zum Erkennen der Komplementärfarben

Thema: Komplementärfarben. Diese Unterrichtseinheit ist Teil des Pelikan Malen-Konzeptes.



Aufgabe:
Dem Clown sind alle Bälle durcheinander gekullert.
Versuche ihm zu helfen und verbinde die passenden Komplementärfarben mit einer Linie.



Schule: Differenzierungsmaterial, Übung zum Erkennen der Komplementärfarben

Thema: Komplementärfarben. Diese Unterrichtseinheit ist Teil des Pelikan Malen-Konzeptes.

Gelb

Blaugrün

Gelborange

Cyanblau

Grün

Violett

Blau

Rot

Orangerot

Gelbgrün

Rotviolett

Magentarot

Aufgabe:

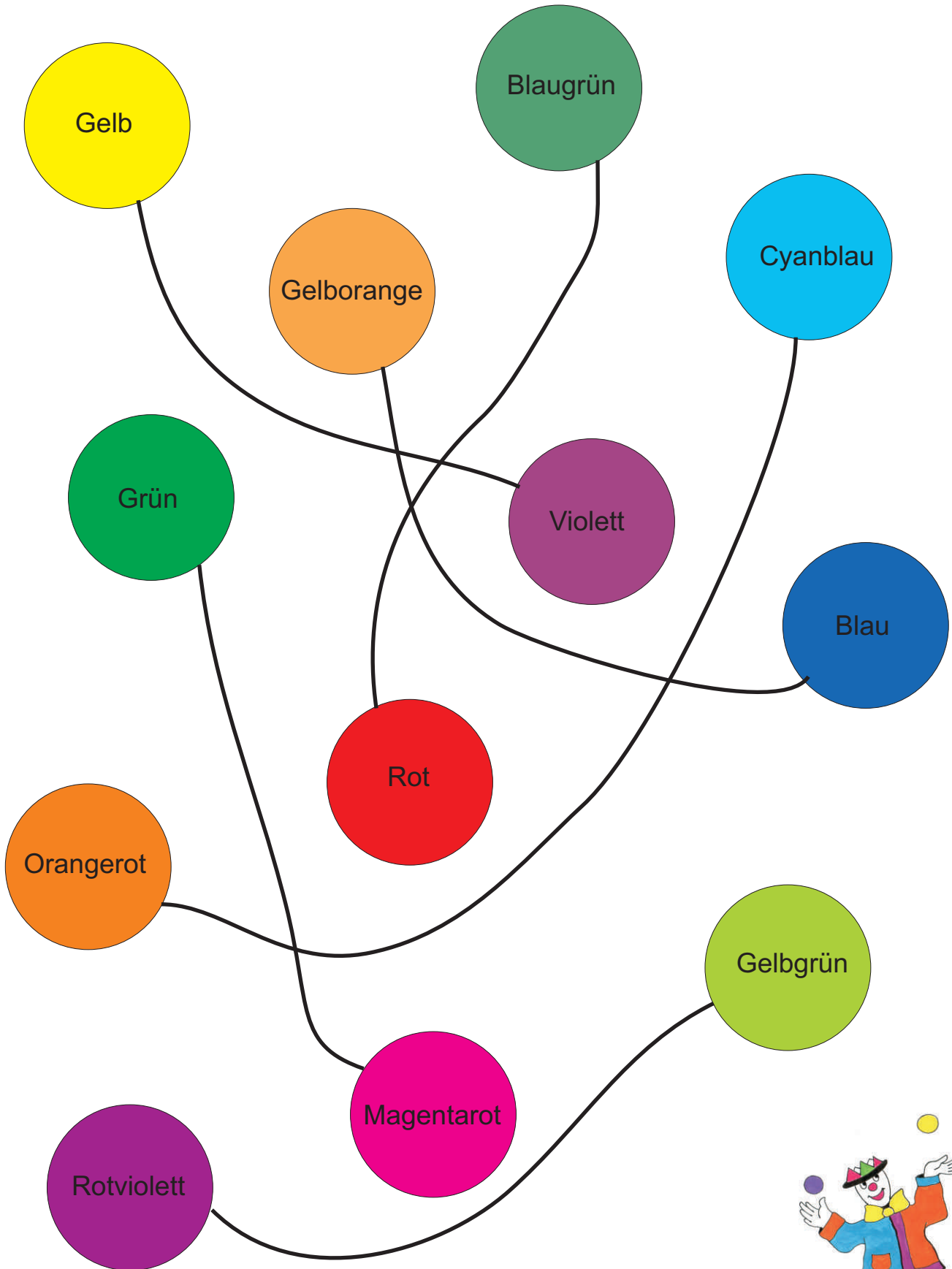
Male die Bälle in der entsprechenden Farbe an.

Dem Clown sind alle Bälle durcheinander gekullert. Versuche ihm zu helfen und verbinde die passenden Komplementärfarben mit einer Linie.



Schule: Differenzierungsmaterial, Übung zum Erkennen der Komplementärfarben

Thema: Komplementärfarben. Diese Unterrichtseinheit ist Teil des Pelikan Malen-Konzeptes.




Auflösung!



Schule: Bastelvorlage Hut des Clowns, Übung zum Erkennen der Komplementärfarben

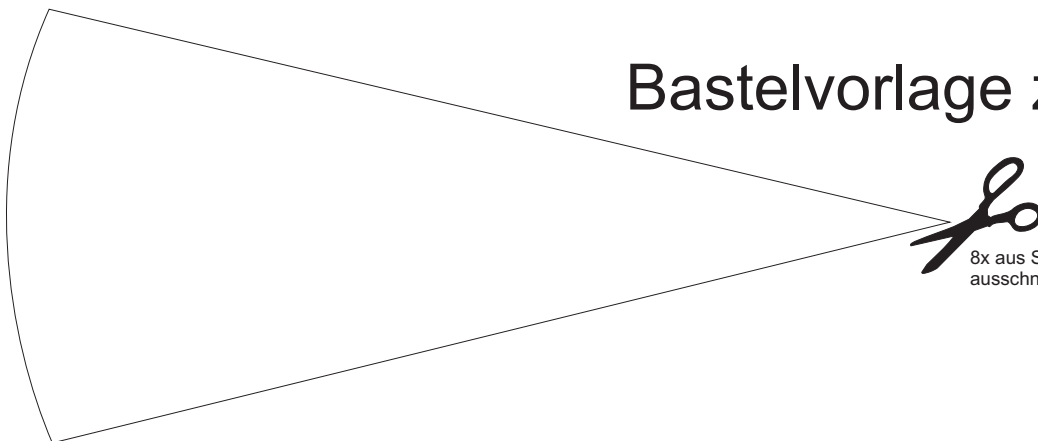

Thema: Komplementärfarben. Diese Unterrichtseinheit ist Teil des Pelikan Malen-Konzeptes.

 ————— Schneiden

 Falten

 ————— Innenrand Teller

Bastelvorlage Hut 1



Bastelvorlage zusätzlich für Hut 2



8x aus Silberfolie ausschneiden!

Schule: Differenzierungsmaterial, Übung zum Erkennen der Komplementärfarben

Thema: Komplementärfarben. Diese Unterrichtseinheit ist Teil des Pelikan Malen-Konzeptes.



Aufgabe:
Male den Clown in mehreren
komplementären Farben an.