

Pelikan 

**Dein
bunter
Tag
mit
Pelikan**



Mit tollen
Mal- und Bastel-
anleitungen

Malen mit Fasermalern
Schickes Armband mit Tertiärfarben

**Malen lernen
mit Konzept**

Malen mit Fasermalern

Schickes Armband mit Tertiärfarben



Fasermaler eignen sich besonders zur Gestaltung von kleinen Plakaten, Schildern und Armbändern.

Lehrerinformation

Fasermaler sind schnell zur Hand und Pelikan bietet mit den Colorella duo eine breite Farbpalette an, so dass außer den Tertiärfarben eine Menge anderer Farben zur Auswahl stehen. Das ist deshalb auch besonders wichtig, da Fasermaler sich nicht zum Mischen eignen.

Tertiärfarben

Aus einer Sekundärfarbe und einer im Farbkreis nahen Primärfarbe entsteht eine Tertiärfarbe. So ergibt sich zum Beispiel aus Primär-Gelb und Sekundär-Grün (Pfeile) die Tertiärfarbe Gelbgrün. Im Zwölfer-Farbkreis gibt es sechs Tertiärfarben: Gelbgrün, Rot, Blau, Blaugrün, Gelborange und Rotviolett.



Eine Tertiärfarbe entsteht aus der Mischung einer Primär- und einer nahe liegenden Sekundärfarbe.

Malen mit Fasermalern

Schickes Armband mit Tertiärfarben

Benötigtes Material (pro Schüler):

- Pelikan Fasermaler Colorella duo
- Papier
- Klebefilm (ca. 2cm breit)
- Schere und Lineal

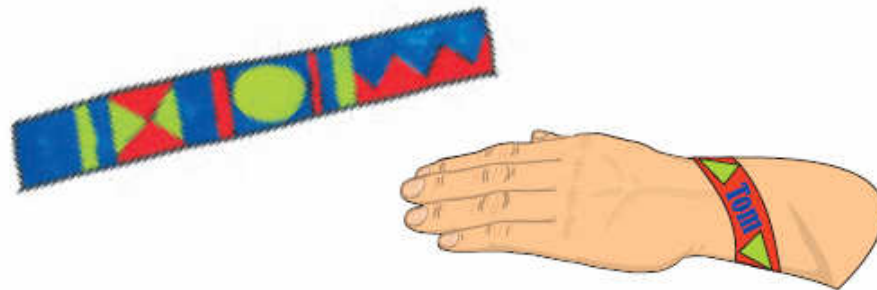
Alle Downloadvorlagen auf einen Blick:

- Tertiärfarben-Sudoku
- Weiße Vorlage für Sudoku
- Buchstaben-Salat und Lösungshilfe

Schickes Armband

Über ein selbstgemachtes Freundschaftsband freut sich ganz bestimmt jeder, besonders wenn es individuell für die Freundin oder den Freund bestimmt ist.


1. Schneiden Sie einen Streifen Papier, etwas länger als der Handgelenkumfang und ca. 3 cm breit, zurecht.
2. Malen Sie ein Muster auf oder schreiben Ihren Namen z.B. in den Farben Gelbgrün, Rot oder Blau auf.
3. Überkleben Sie alles mit Klebefilm und schneiden Sie überstehendes Papier ab.
4. Legen Sie sich das fertige Armband um Ihr Handgelenk und verbinden Sie beide Enden mit einem Stück Klebefilm.



Der kleine Tipp

Um das Armband noch etwas langlebiger zu machen, beklebt man es von beiden Seiten mit Klebefilm.

Das Bekleben geht am besten zu zweit. Dafür das eine Ende des Klebestreifens an einer Tischkante festkleben und das andere Ende stramm ziehen. Lassen Sie dabei auf der einen Seite etwas Klebefilm als „Verschluss“ überstehen. Zum besseren Öffnen des Bandes ein kleines Stück Klebefilm am Ende zurückschlagen.



So wird der Klebefilm am Ende zurückgeschlagen.

Malen mit Fasermalern Schickes Armband mit Tertiärfarben

Bunte Muster

Mit Colorella duo Stiften entstehen viele bunte Muster immer wieder neu. Wichtig bei den Armbändern ist, dass alle Muster mit Tertiärfarben gestaltet werden sollen.

Möchten Sie unsere Beispiele nachmalen, setzen die Schüler einfach einen eigenen Namen ein!



Effektvolle Ränder

Ein weiterer Effekt kann erzielt werden, wenn die Kanten des Armbandes mit einer Kurvenschere bearbeitet werden. Da es viele verschiedene solcher Scheren gibt, sind auch hier vielfältige Gestaltungsmöglichkeiten denkbar. So hat später jeder sein individuelles Freundschaftsband.



Werden die Kanten mit einer Kurvenschere bearbeitet, bieten sich weitere Gestaltungsmöglichkeiten.


Malen mit Fasermalern

Schickes Armband mit Tertiärfarben


Variation

Sudoku lässt sich auch mit Farben spielen. Bei dieser Aufgabe prägen sich die Tertiärfarben besonders gut ein. **Jede Farbe darf in jeder waagerechten und senkrechten Reihe nur einmal vorkommen.**







Wir stellen Ihnen eine leichte und eine schwere Version dieser besonderen Farb-Variante eines Sudoku vor.




Leichte Variante des Sudoku-Spiels mit Tertiärfarben.



Farbcode

	Blau
	Blaugrün
	Gelbgrün
	Gelborange
	Rot
	Rotviolett



Neben einer schweren Variante des Sudokus finden Sie auf den Downloadvorlagen noch eine Farbcode-Tabelle und ein freies Sudoku zur Selbstgestaltung.

Malen mit Fasermalern Schickes Armband mit Tertiärfarben

Spiel: Buchstaben-Salat

Für dieses Spiel wird die Vorlage eines Farbkreises benötigt. Diese finden Sie u.a. in der Broschüre Malen mit Deckfarben I – Dreifarbendruck mit dem Deckfarbkasten unter www.malen-mit-pelikan.de

Unten sehen Sie alle Farben des Farbkreises in Buchstabenform. Versuchen Sie einmal, die Tertiärfarben-Buchstaben heraus zu finden. Mit Hilfe des Farbkreises ist das für Ihre Schüler eine leichte Aufgabe!

In die richtige Reihenfolge gebracht, ergeben die Buchstaben ein bekanntes Wort. Außerdem hat sich ein zweites Wort im Salat versteckt. Aus beiden Wörtern kann ein schönes Plakat gemalt werden. Die Buchstaben stehen, neben einer farbigen Variante, auch als Schwarz-Weiß Vorlage zur Selbstgestaltung zu Verfügung.



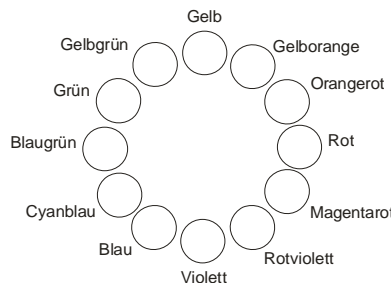
Das Spiel Buchstaben-Salat finden Sie in der Downloadvorlage.

Malen mit Fasermalern

Schickes Armband mit Tertiärfarben

Auflösung

Werden alle Buchstaben richtig herausgefunden und in eine lesbare Reihenfolge gebracht, ergeben sich folgende Lösungswörter:

	<p><u>Z</u> = Rotviolett</p> <p><u>i</u> = Gelbgrün/Rot</p> <p><u>R</u> = Blau</p> <p><u>K</u> = Blaugrün</p> <p><u>U</u> = Gelborange</p> <p><u>S</u> = Rot</p>	} Tertiärfarben	<p><u>K</u> = Cyanblau</p> <p><u>i</u> = Violett/Magenta</p> <p><u>N</u> = Rotorange</p> <p><u>D</u> = Gelb</p> <p><u>E</u> = Magentarot</p> <p><u>R</u> = Grün</p>	} Übrige Farben	<p>KINDER</p> <p>ZIRKUS</p>
---	--	-----------------	---	-----------------	-----------------------------

Den Farbkreis zum Eintragen der Buchstaben und diese Tabelle für Ihre Schüler finden Sie auch in der Downloadvorlage. Das Lösungswort lautet „Kinder Zirkus“.

Variation

Mit Pelikan Fasermalern Colorella duo lassen sich auch schöne Plakate erstellen. Geschriebene Wörter und abgegrenzte Farben kommen mit ihnen besonders gut zur Geltung. In unserem Beispiel ist gut zu erkennen, wie stark die Leuchtkraft der Fasermaler sein kann, wenn mit ihnen ein Schild oder Plakat gestaltet wird.



Mit Fasermalern ist eine farbenprächtige Gestaltung möglich.

Der kleine Tipp

Gestalten Sie mit Ihren Schülern eigene Plakate. So können Sie die Erfahrungen mit den Tertiärfarben gleich in die Praxis umsetzen und die Farbvielfalt der Colorella duo Fasermaler sinnvoll nutzen.

